

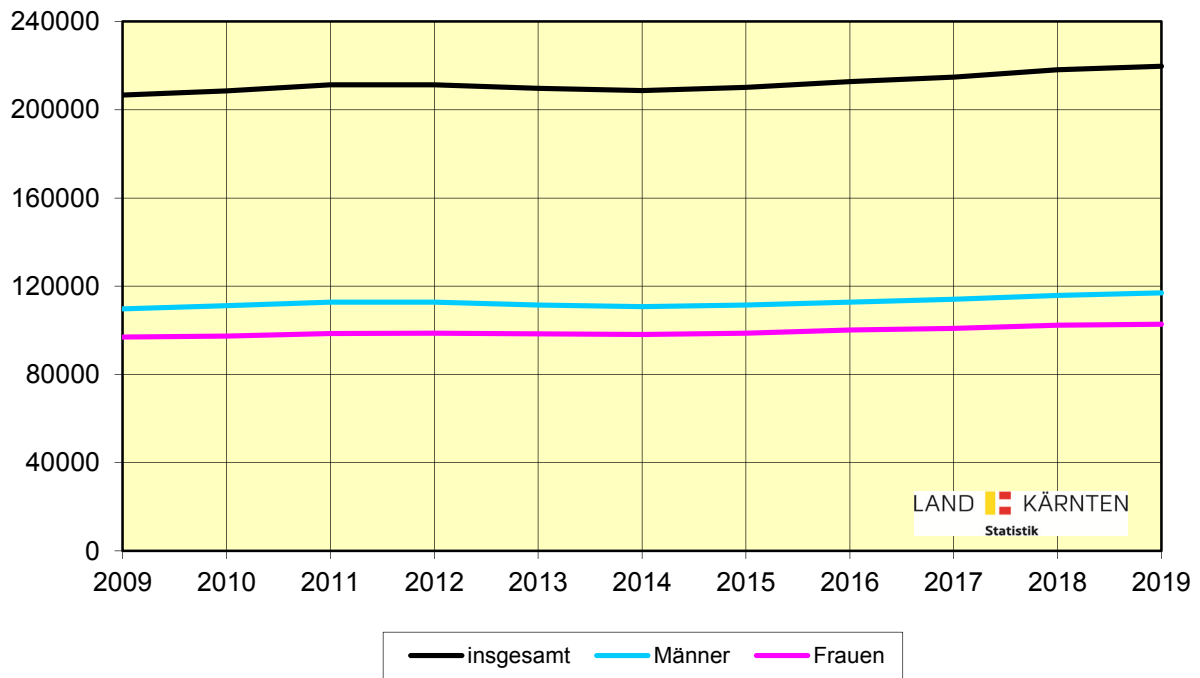
Beschäftigtenstand und Arbeitsuchende

Statistischer Kurzbericht

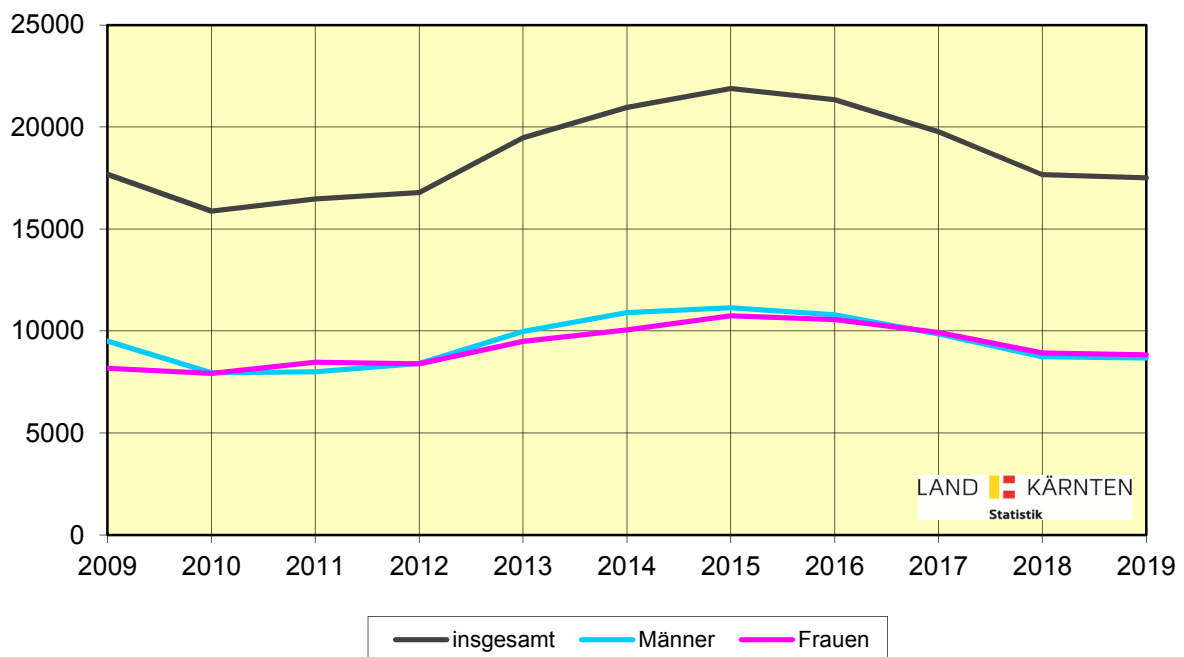
Monat Ende September

	2018	2019	± abs.	± %
Beschäftigtenstand				
insgesamt	218.172	219.722	+ 1.550	+ 0,7
männlich	115.847	116.962	+ 1.115	+ 1,0
weiblich	102.325	102.760	+ 435	+ 0,4
Ausländer	31.145	33.371	+ 2.226	+ 7,1
Arbeitsuchende				
insgesamt	17.664	17.503	- 161	- 0,9
männlich	8.740	8.675	- 65	- 0,7
weiblich	8.924	8.828	- 96	- 1,1
Jugendliche	1.836	1.793	- 43	- 2,3
Ausländer	3.645	3.660	+ 15	+ 0,4
Berufsgruppen				
Land- u. Forstwirtschaft	335	312	- 23	- 6,9
Bauwesen	902	883	- 19	- 2,1
Metall- u. Elektroberufe	916	921	+ 5	+ 0,5
Hilfsberufe	2.759	2.791	+ 32	+ 1,2
Handel	2.062	1.999	- 63	- 3,1
Tourismus	2.830	2.820	- 10	- 0,4
Büroberufe	2.128	2.038	- 90	- 4,2
Arbeitslosenrate	7,5	7,4		
Offene Stellen	4.479	4.167	- 312	- 7,0

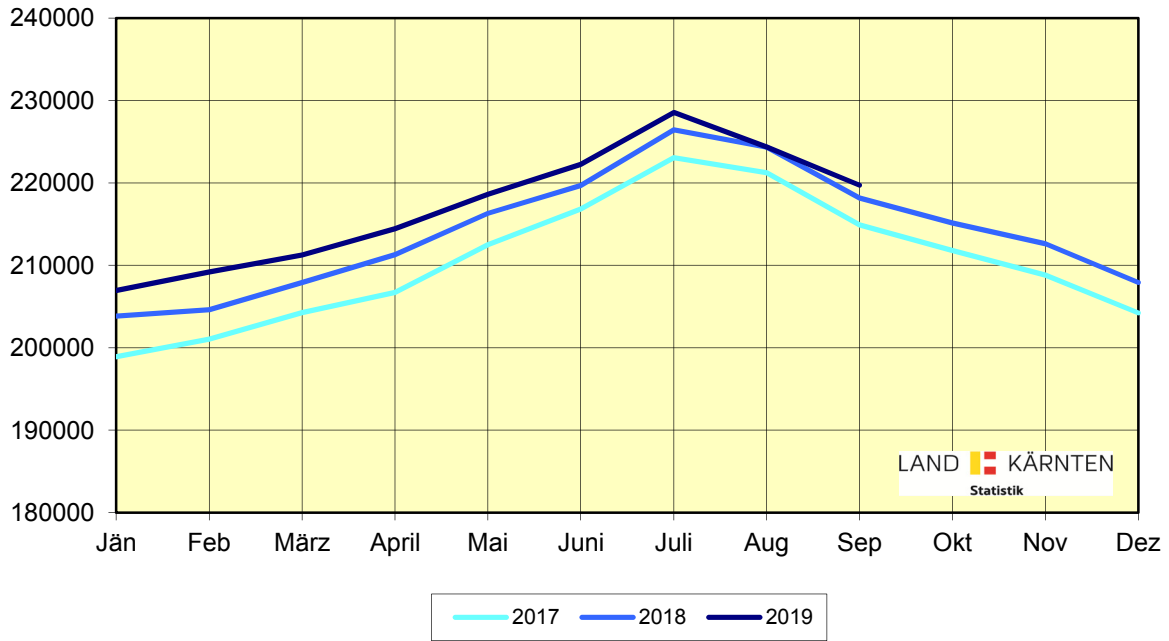
Unselbständig Beschäftigte in Kärnten Monat September



Arbeitsuchende in Kärnten Monat September



Unselbständig Beschäftigte in Kärnten 2017 - 2019



Arbeitsuchende in Kärnten 2017 - 2019

