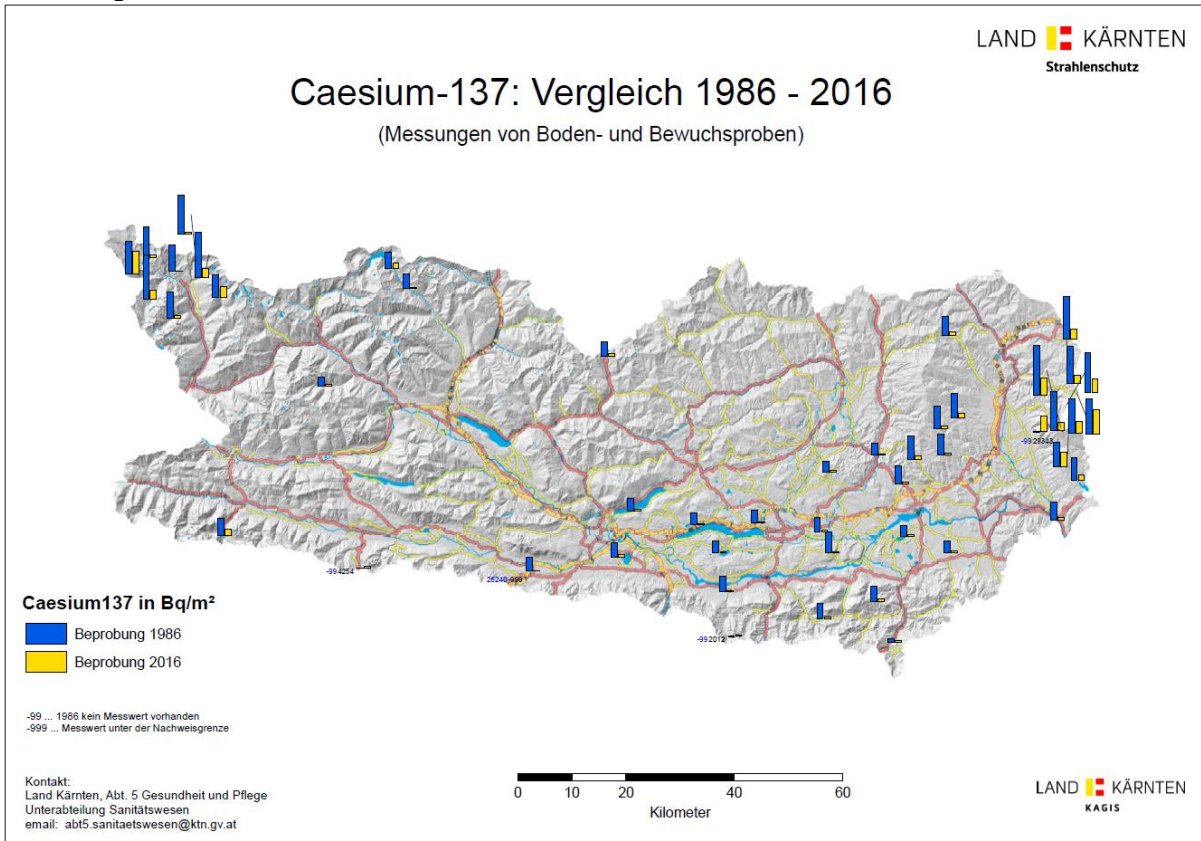




## Erklärungen zur Cäsium137-Karte



### Caesium137 in Bq/m<sup>2</sup>

Bq = Becquerel = 1 Zerfall pro Sekunde  
Bq/m<sup>2</sup> = Menge einer radioaktiven Substanz pro m<sup>2</sup>

 Beprobung 1986  
 Beprobung 2016

Nähere Informationen über die Beprobungen ab 1986 siehe FN<sup>1</sup>  
Probenahme gem. KÄRN:PROBE-BBS<sup>2</sup>



Schematische Darstellung des Unterschiedes zw. 1986 und 2016

-99 ... 1986 kein Messwert vorhanden  
-999 ... Messwert unter der Nachweisgrenze

Es wurde an dieser Stelle 1986 keine PN durchgeführt.  
An dieser Stelle ist der Wert unter der Nachweisgrenze.

<sup>1</sup> Bossew, Ditto, Falkner, Henrich, Kienzl, Rappelsberger: Cäsiumbelastung der Böden Österreichs. Monographien Band 60, 2. erweiterte Auflage, Wien 1996

<sup>2</sup> Boden- und Bewuchsprobenahme nach Leitfaden Probenahme: Handlungsanweisung für die Probenahme bei radiologischen Notstandssituationen.